



ГОСУДАРСТВЕННОЕ АВТОНОМНОЕ
УЧРЕЖДЕНИЕ РОСТОВСКОЙ ОБЛАСТИ

РЕГИОНАЛЬНЫЙ ИНФОРМАЦИОННО-АНАЛИТИЧЕСКИЙ
ЦЕНТР РАЗВИТИЯ ОБРАЗОВАНИЯ

**Отчет по результатам
Всероссийских проверочных работ
в 5 классах по предметам «Русский язык»,
«Математика», «Биология» и «История»
(апрель 2017г.)**

Содержание

ВВЕДЕНИЕ	3
1. РЕЗУЛЬТАТЫ ВПР по предмету «РУССКИЙ ЯЗЫК»	5
1.1. Статистика общероссийских и региональных результатов ВПР по предмету «Русский язык»	6
1.2. Качество обученности по предмету «Русский язык» в разрезе муниципальных образований Ростовской области (в %)	7-8
1.3. Статистика полученных отметок в разрезе муниципальных образований Ростовской области по предмету «Русский язык»	9-12
1.4. Общеобразовательные организации, ученики которых набрали 100% по группам баллов по предмету «Русский язык»	13-16
1.5. Общеобразовательные организации, ученики которых набрали 50% и более 50% по группам баллов по предмету «Русский язык»	17
2. РЕЗУЛЬТАТЫ ВПР по предмету «МАТЕМАТИКА»	18
2.1. Статистика общероссийских и региональных результатов ВПР по предмету «Математика»	19
2.2. Общеобразовательные организации, ученики которых набрали 100% по группам баллов по предмету «Математика»	20-22
2.3. Общеобразовательные организации, ученики которых набрали 50% и более 50% по группам баллов по предмету «Математика»	23
3. РЕЗУЛЬТАТЫ ВПР по предмету «БИОЛОГИЯ»	24
3.1. Статистика общероссийских и региональных результатов ВПР по предмету «Биология»	25
3.2. Общеобразовательные организации, ученики которых набрали 100% по группам баллов по предмету «Биология»	26-28
3.3. Общеобразовательные организации, ученики которых набрали 50% и более 50% по группам баллов по предмету «Биология»	29
4. РЕЗУЛЬТАТЫ ВПР по предмету «ИСТОРИЯ»	30
4.1. Статистика общероссийских и региональных результатов ВПР по предмету «История»	31
4.2. Качество обученности по предмету «История» в разрезе муниципальных образований Ростовской области (в %)	32-33
4.3. Статистика полученных отметок в разрезе муниципальных образований Ростовской области по предмету «История»	34-37
4.4. Общеобразовательные организации, ученики которых набрали 100% по группам баллов по предмету «История»	38-41
4.5. Общеобразовательные организации, ученики которых набрали 50% и более 50% по группам баллов по предмету «История»	42
5. РЕЗУЛЬТАТЫ ВПР общеобразовательных организаций, подведомственных минобразованию Ростовской области	43
5.1. Результаты ВПР по русскому языку	44
5.2. Результаты ВПР по математике	45
5.3. Результаты ВПР по биологии	46
5.4. Результаты ВПР по истории	47

Введение

В соответствии с распоряжением Федеральной службы по надзору в сфере образования и науки (Рособрнадзор) от 30.08.2016 № 2322-05 «Об утверждении графиков проведения мероприятий, направленных на исследования качества образования в 2016-2017 годы», письмом Рособрнадзора от 23.03.2017 № 05-104 «О проведении Всероссийских проверочных работ в 2017 году» и приказом минобразования Ростовской области от 16.03.2017 №155 «О проведении в Ростовской области Всероссийских проверочных работ в апреле-мае 2017 года» в период с **18 апреля по 18 мая 2017 года** были проведены **Всероссийские проверочные работы** для обучающихся 4-х, 5-х и 11-х классов **1122** образовательных организаций Ростовской области.

Количественный состав участников ВПР в Ростовской области в апреле-мае 2017

	Количество ОО
Общеобразовательные организации	1082
Частные общеобразовательные учреждения	12
Школы-интернаты	16
Кадетская школа и университетский кадетский казачий корпус-интернат	2
Профессиональные образовательные организации	10
Всего:	1122

С 2017 года участие в ВПР обучающихся 4-х классов является обязательным. Для обучающихся 5-х классов, 11-х классов общеобразовательных организаций и студентов профессиональных образовательных организаций проверочные работы проводились в режиме апробации.

В ВПР по **русскому языку** приняли участие **36 086** обучающихся 5 –х классов, по **математике** – **36 092** обучающихся 5-х классов, по **биологии** – **35 296** обучающихся 5-х классов, по истории – **35 469** пятиклассников из **1 083** общеобразовательных организаций Ростовской области.

На момент проведения апробации ВПР в 5 классах допускалось, что ряд тем по предметам «Математика» и «Биология» могут быть еще не пройдены. В общеобразовательных организациях, которые при заполнении формы сбора результатов по математике и биологии выбрали вариант «Тема не пройдена» у 50 % и более процентов участников, отметки учащимся с неизученными темами не выставлялись. Количество школ с непройденными темами по математике составляет **268 школ**, по биологии – **41**. Информация о наличии непройденных тем по этим школам имеется в статистических отчетах по муниципалитету и по региону. **В связи с чем анализ качества обученности по предметам математика и биология в разрезе муниципальных образований Ростовской области не проводился.**

В данном отчете представлены результаты ВПР по русскому языку, математике, биологии и истории, которые проводились в 5-х классах общеобразовательных организаций Ростовской области в апреле 2017 года.

Не предусмотрено использование результатов ВПР для оценки деятельности образовательных организаций, учителей, муниципальных и региональных органов исполнительной власти, осуществляющих государственное управление в сфере образования.

Методика определения качества обученности школьников в исследовании

Методика анализа результатов ВПР предполагает выделение показателей качества обученности школьников.

Под **качеством обученности** понимается совокупный процент учащихся, получивших отметки «4» и «5» по предмету.

Весь массив участников ВПР дифференцируются по этому основанию на четыре группы в зависимости от показателей качества обученности:

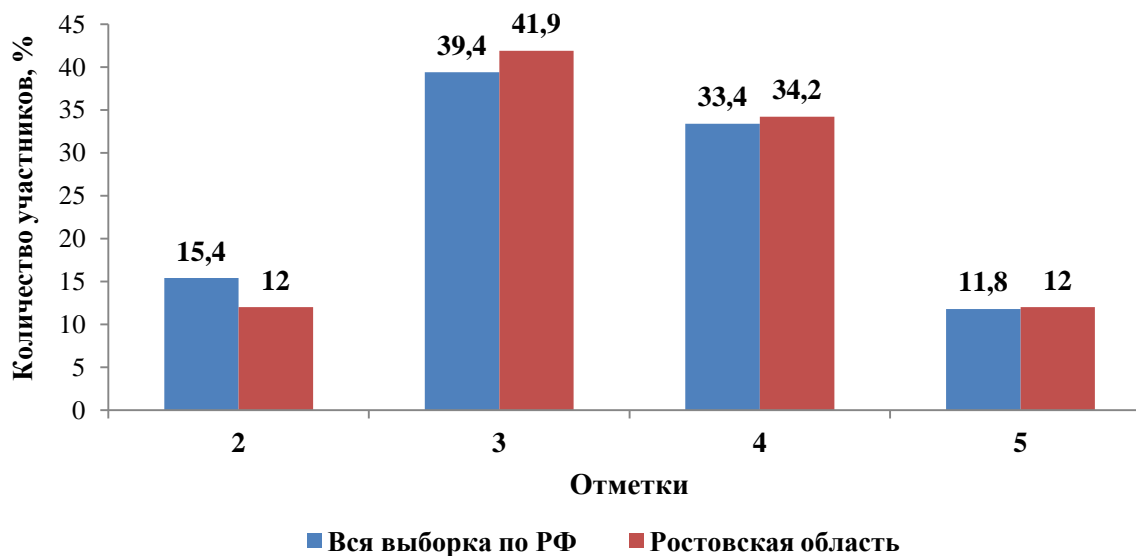
- 1) от **100%** до **75%** учеников, получивших в сумме «5» и «4»
- 2) от **75%** до **50%** учеников, получивших в сумме «5» и «4»
- 3) от **50%** до **25%** учеников, получивших в сумме «5» и «4»
- 4) от **25%** до **0%** учеников, получивших в сумме «5» и «4»

1. Результаты ВПР по предмету «Русский язык» в 5 классе



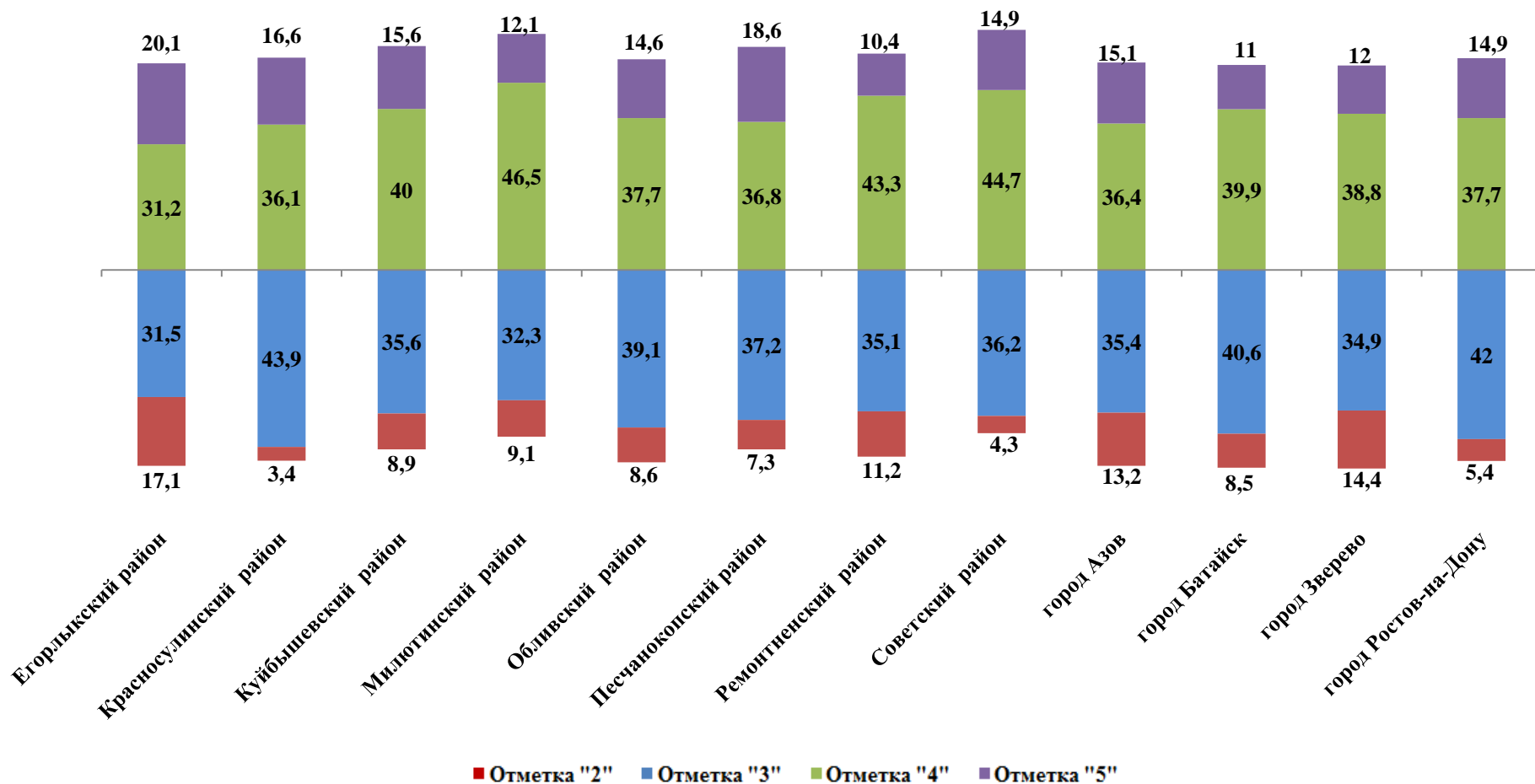
1.1. Статистика общероссийских и региональных результатов ВПР по предмету «Русский язык»

	Количество участников	Распределение отметок участников в %			
		2	3	4	5
Вся выборка по РФ	1108215	15,4	39,4	33,4	11,8
Ростовская обл.	36086	12	41,9	34,2	12



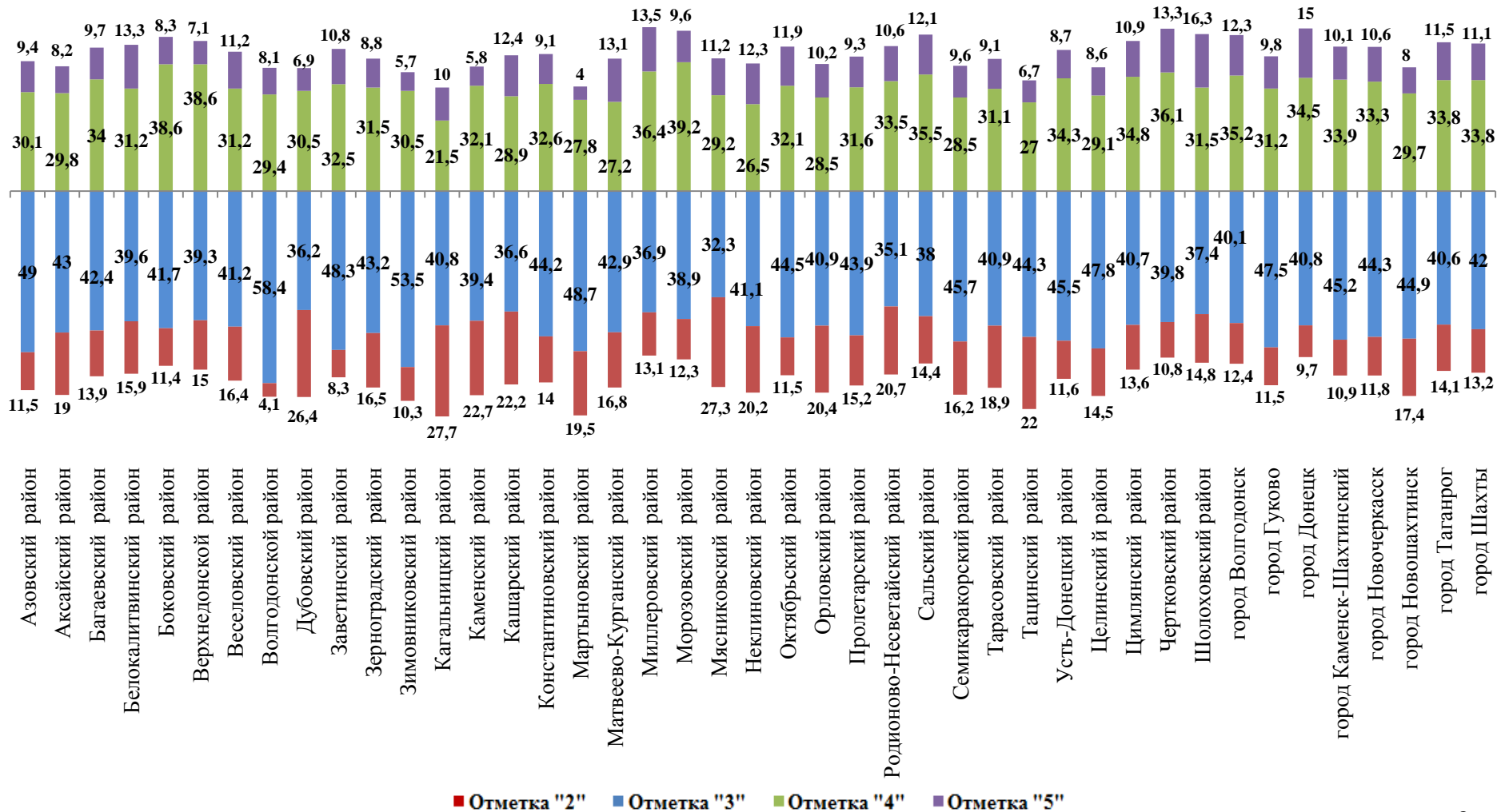
1.2. Качество обученности по предмету «Русский язык» в разрезе муниципальных образований Ростовской области (в %)

Группа с удельным весом отметок "4" и "5" (75%-50%) – 12 муниципальных образований



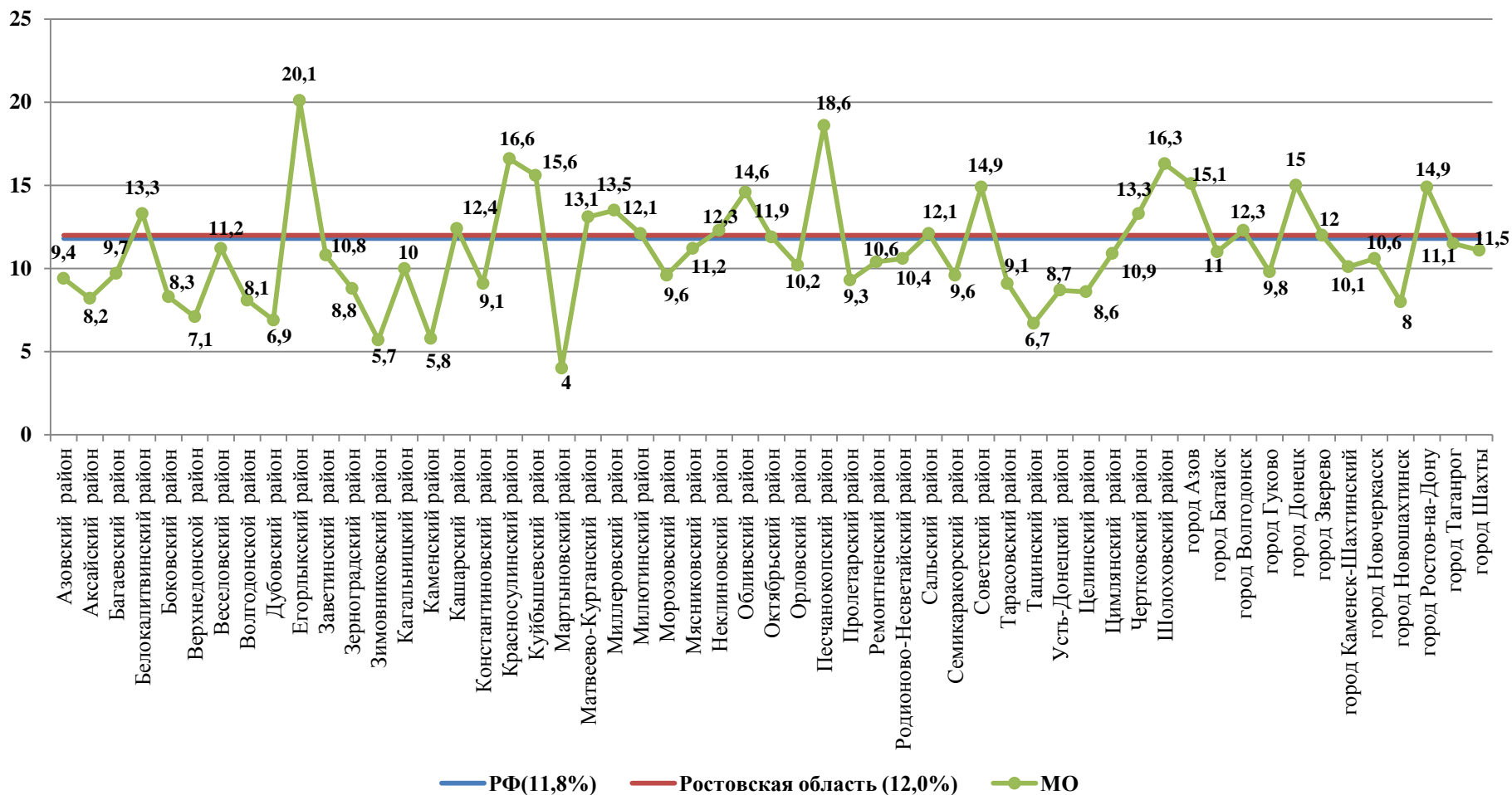
1.2. Качество обученности по предмету «Русский язык» в разрезе муниципальных образований Ростовской области (в %)

Группа с удельным весом отметок "4" и "5" (50%-25%) – 43 муниципальных образований



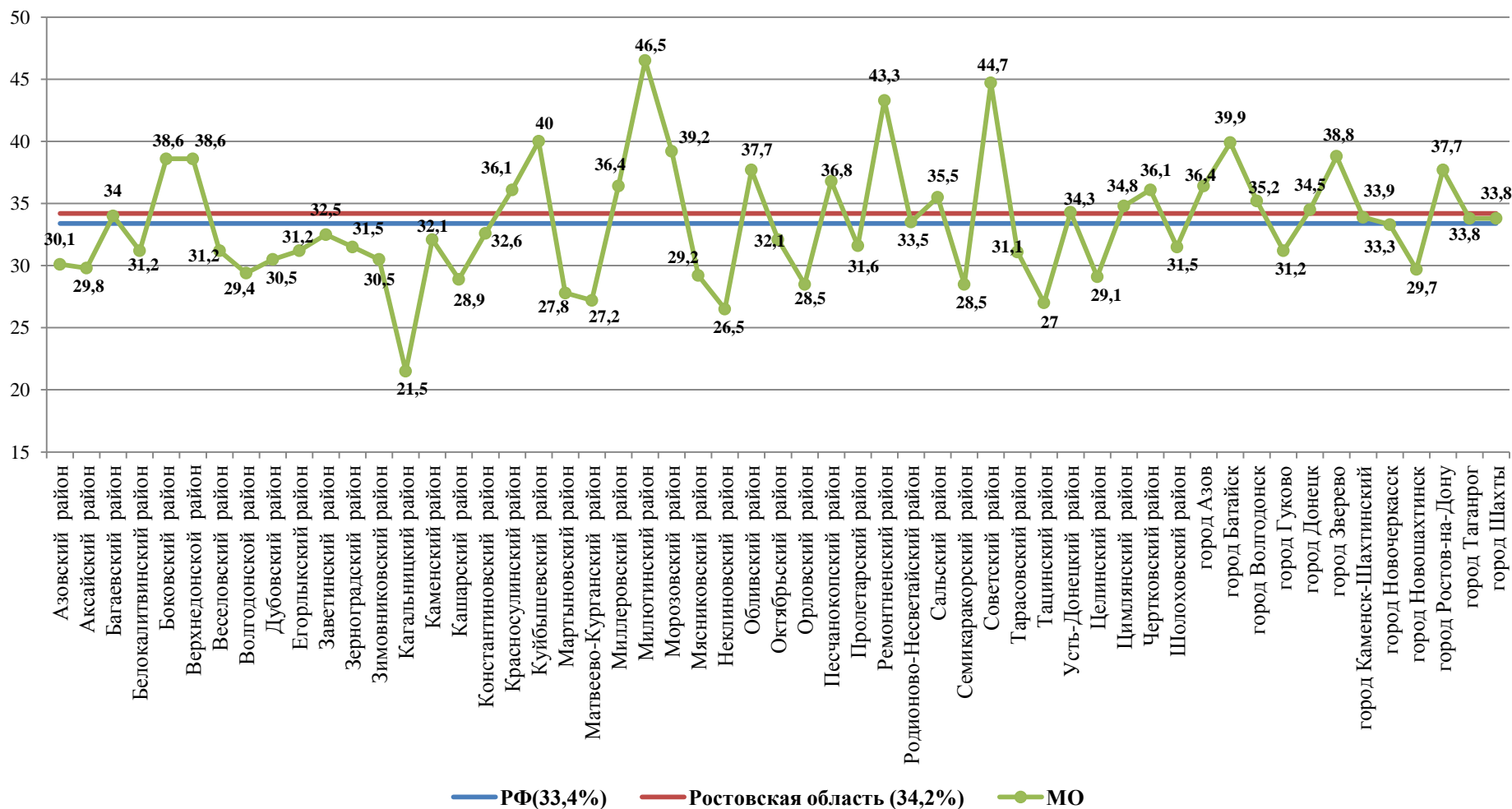
1.3. Статистика полученных отметок в разрезе муниципальных образований Ростовской области по предмету «Русский язык»

Процент участников, получивших «5»



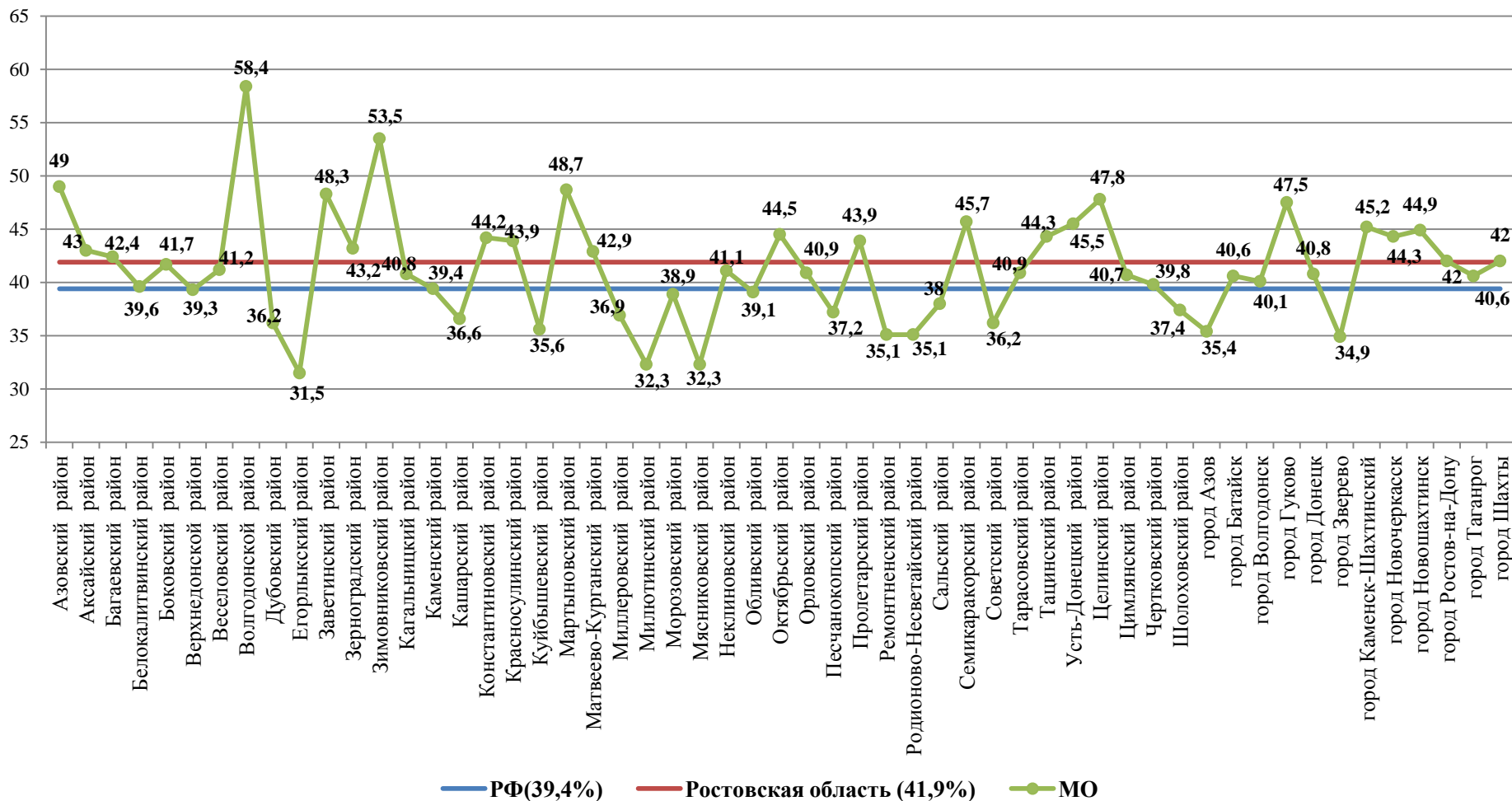
1.3. Статистика полученных отметок в разрезе муниципальных образований Ростовской области по предмету «Русский язык»

Процент участников, получивших «4»



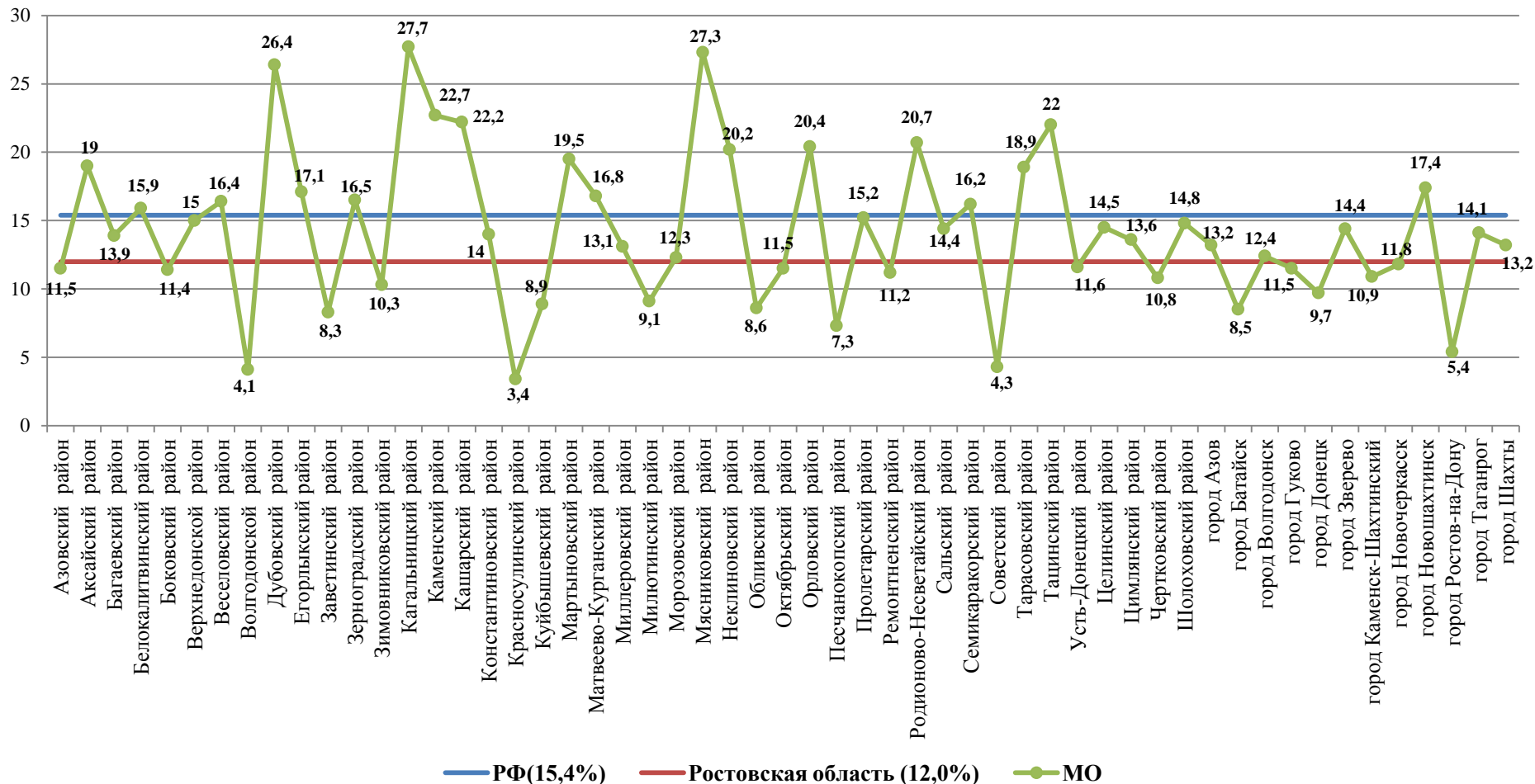
1.3. Статистика полученных отметок в разрезе муниципальных образований Ростовской области по предмету «Русский язык»

Процент участников, получивших «3»

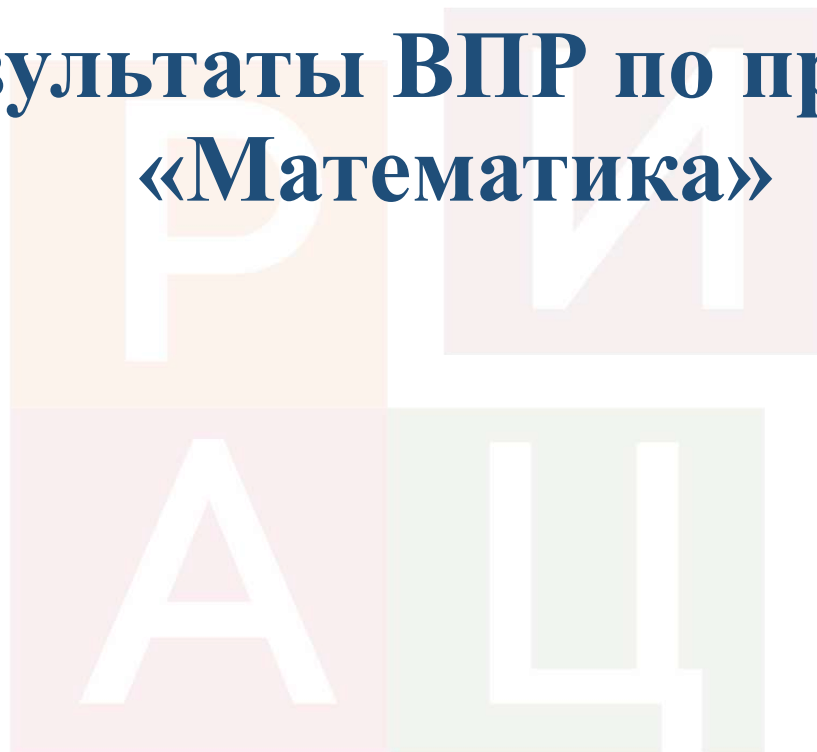


1.3. Статистика полученных отметок в разрезе муниципальных образований Ростовской области по предмету «Русский язык»

Процент участников, получивших «2»

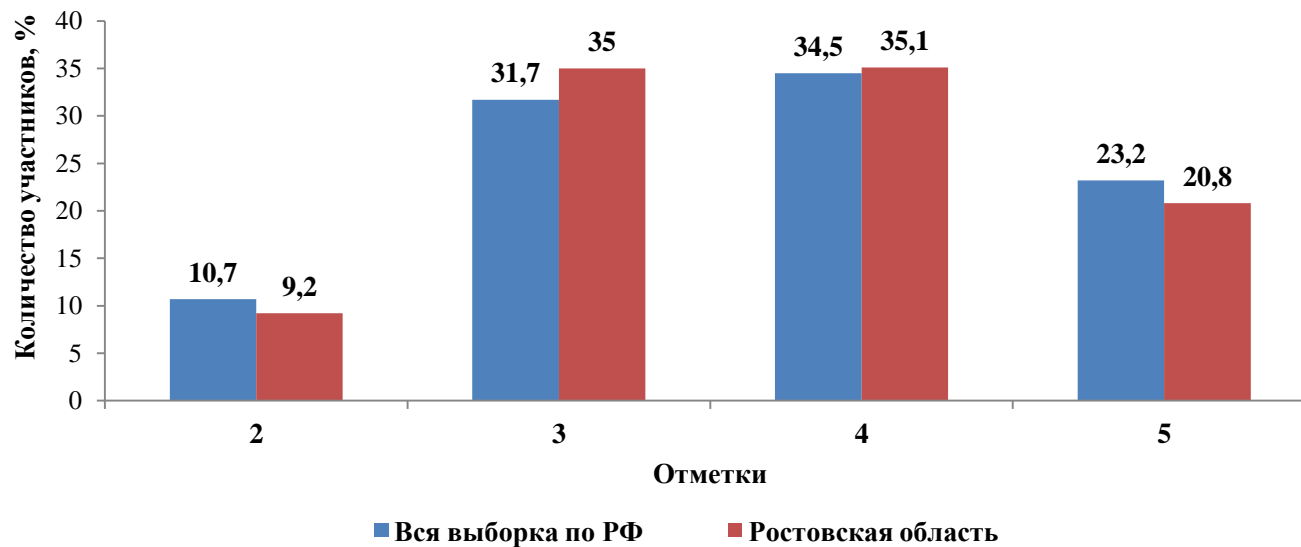


2. Результаты ВПР по предмету «Математика»



2.1. Статистика общероссийских и региональных результатов ВПР по предмету «Математика»

	Количество участников	Распределение отметок участников в %			
		2	3	4	5
Вся выборка по РФ	1108491	10,7	31,7	34,5	23,2
Ростовская область	36092	9,2	35	35,1	20,8
	28924*	8,5	34,2	35,1	22,3



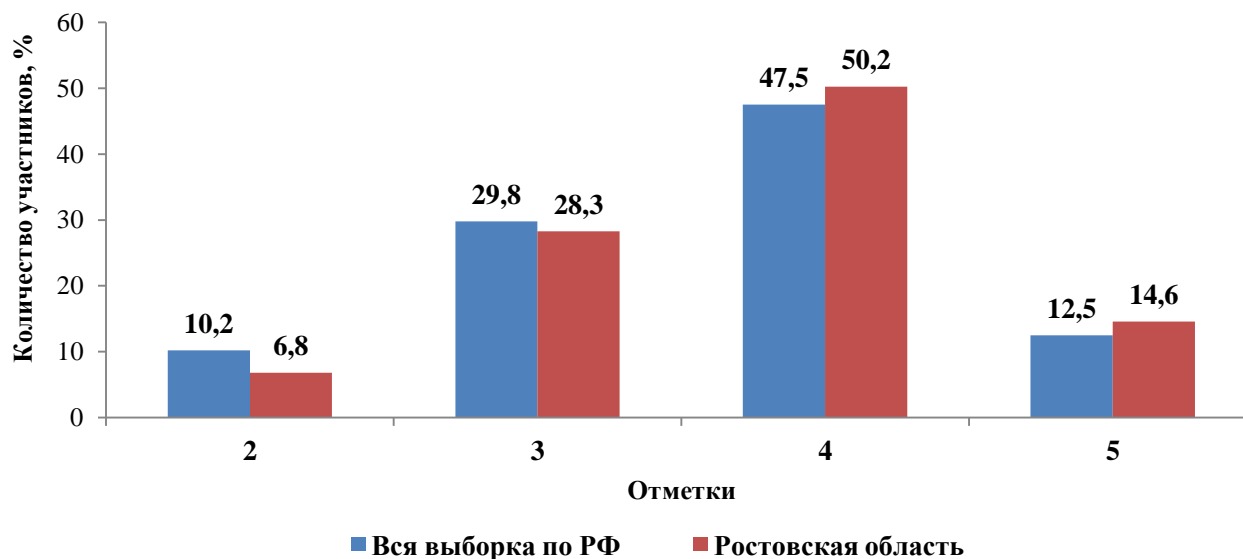
* Количество участников и распределение отметок участников (в %) без школ с непройденными темами по математике 5 класс

3. Результаты ВПР по предмету «Биология»



3.1. Статистика общероссийских и региональных результатов ВПР по учебному предмету «Биология»

	Количество участников	Распределение отметок участников в %			
		2	3	4	5
Вся выборка по РФ	940135	10,2	29,8	47,5	12,5
Ростовская область	35296	6,8	28,3	50,2	14,6
	34346*	6,6	28	50,5	14,9



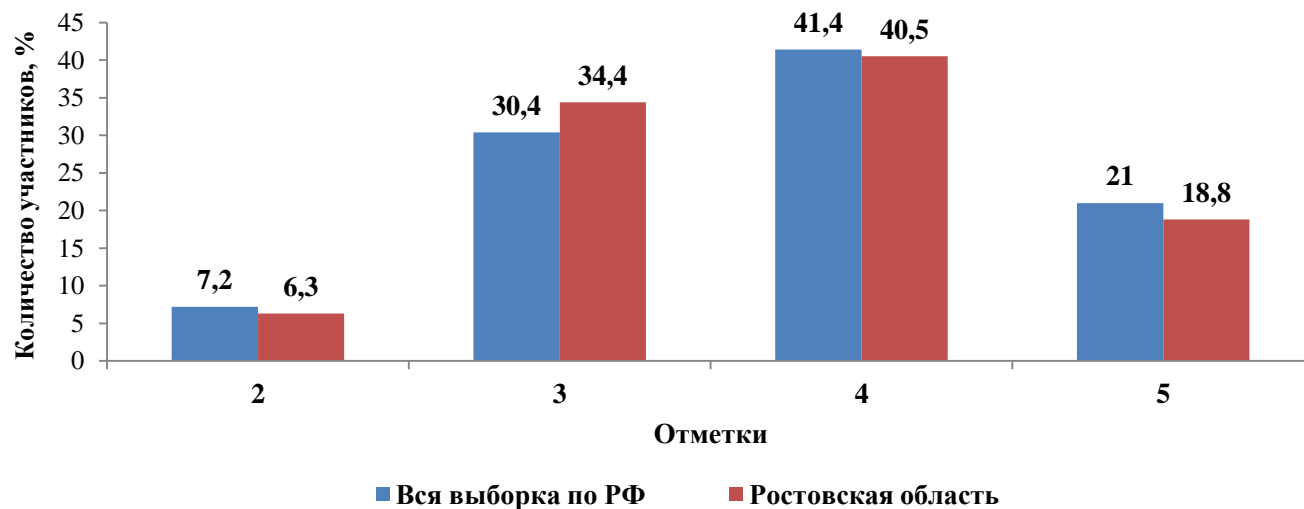
* Количество участников и распределение отметок участников (в %) без школ с непройденными темами по биологии 5 класс

4. Результаты ВПР по предмету «История»



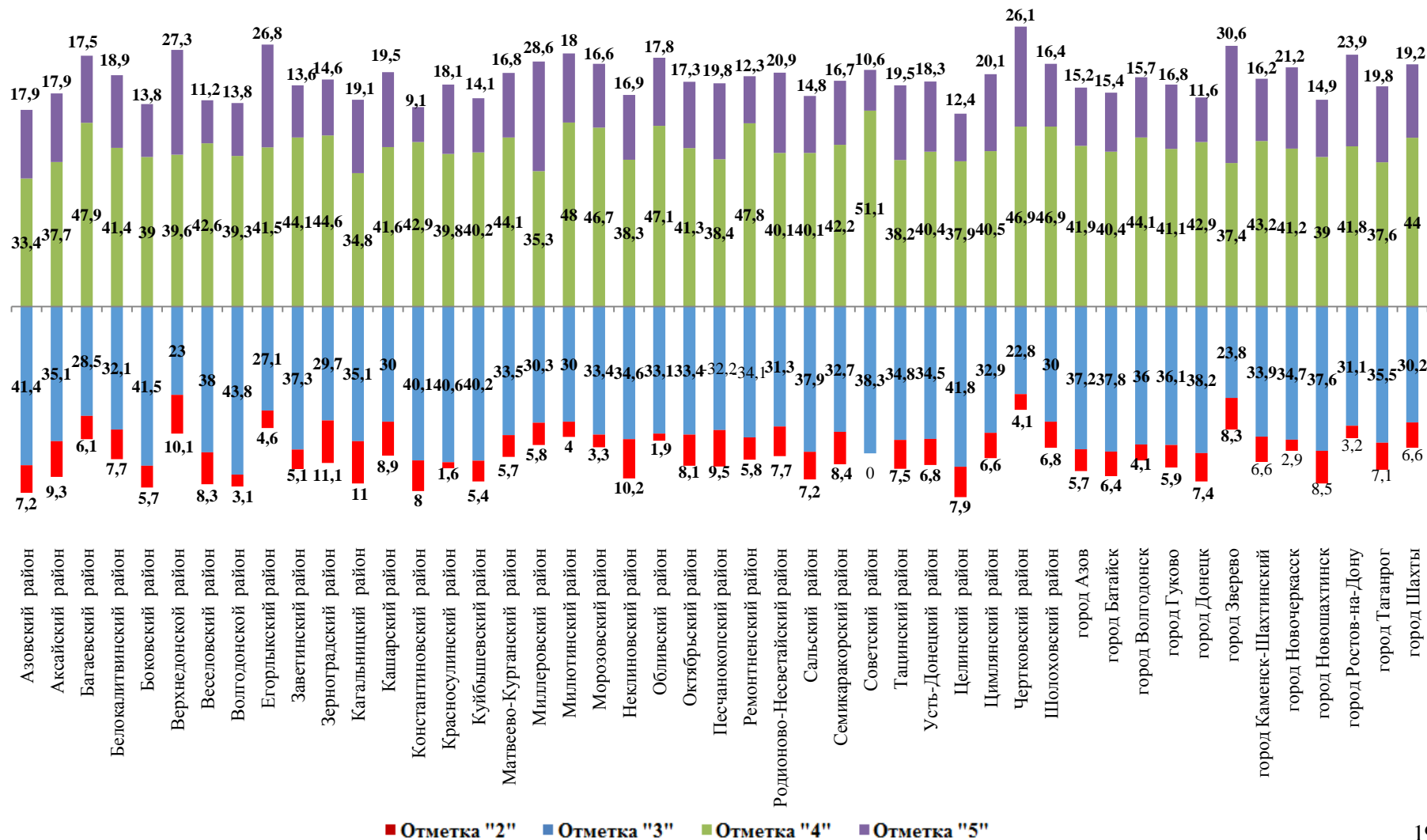
4.1. Статистика общероссийских и региональных результатов ВПР по учебному предмету «История»

	Количество участников	Распределение отметок участников в %			
		2	3	4	5
Вся выборка по РФ	957045	7,2	30,4	41,4	21
Ростовская обл.	35469	6,3	34,4	40,5	18,8



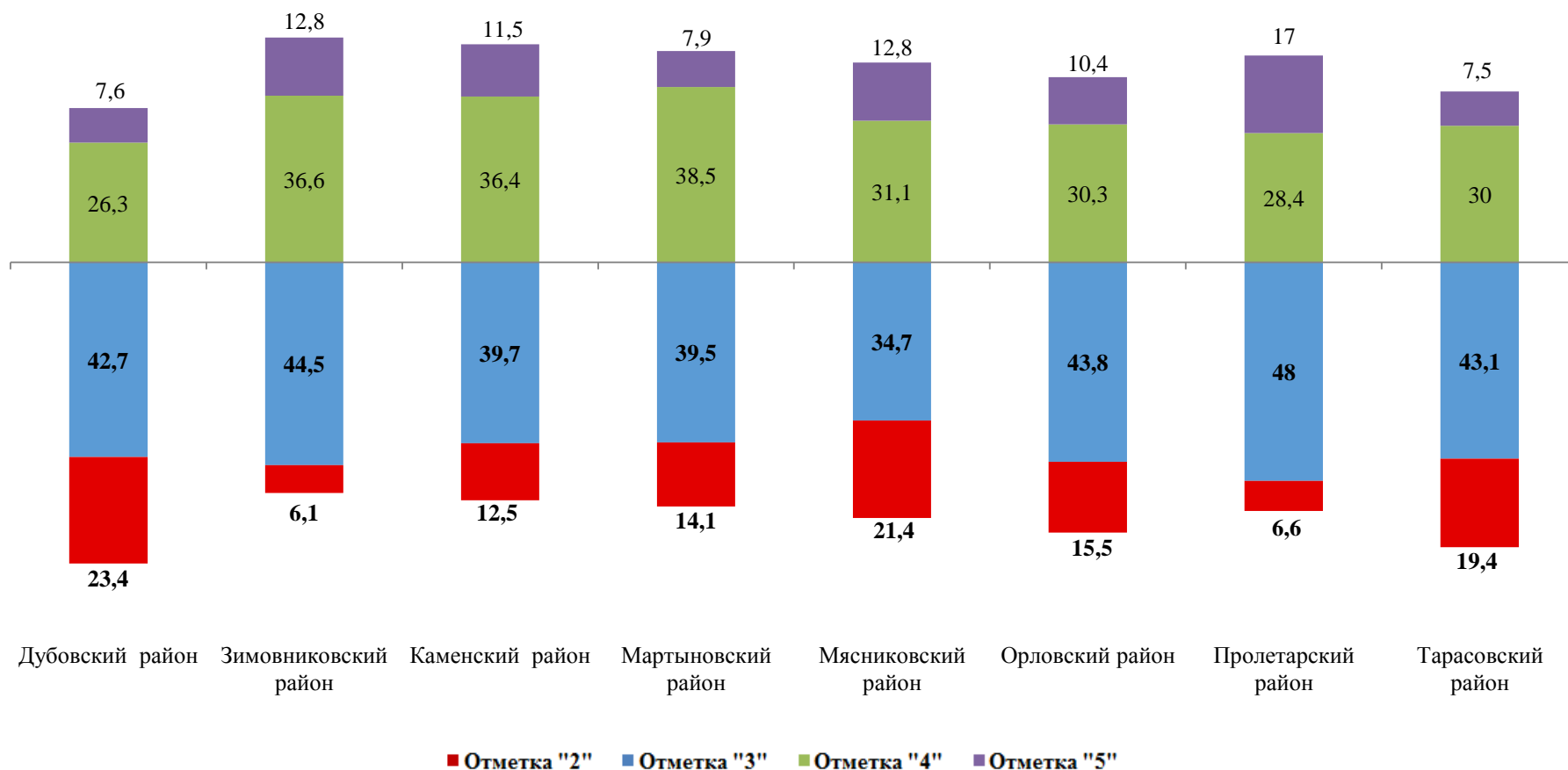
4.2. Качество обученности по предмету «История» в разрезе муниципальных образований Ростовской области (в %)

Группа с удельным весом отметок "4" и "5" (75%-50%) – 47 муниципальных образований



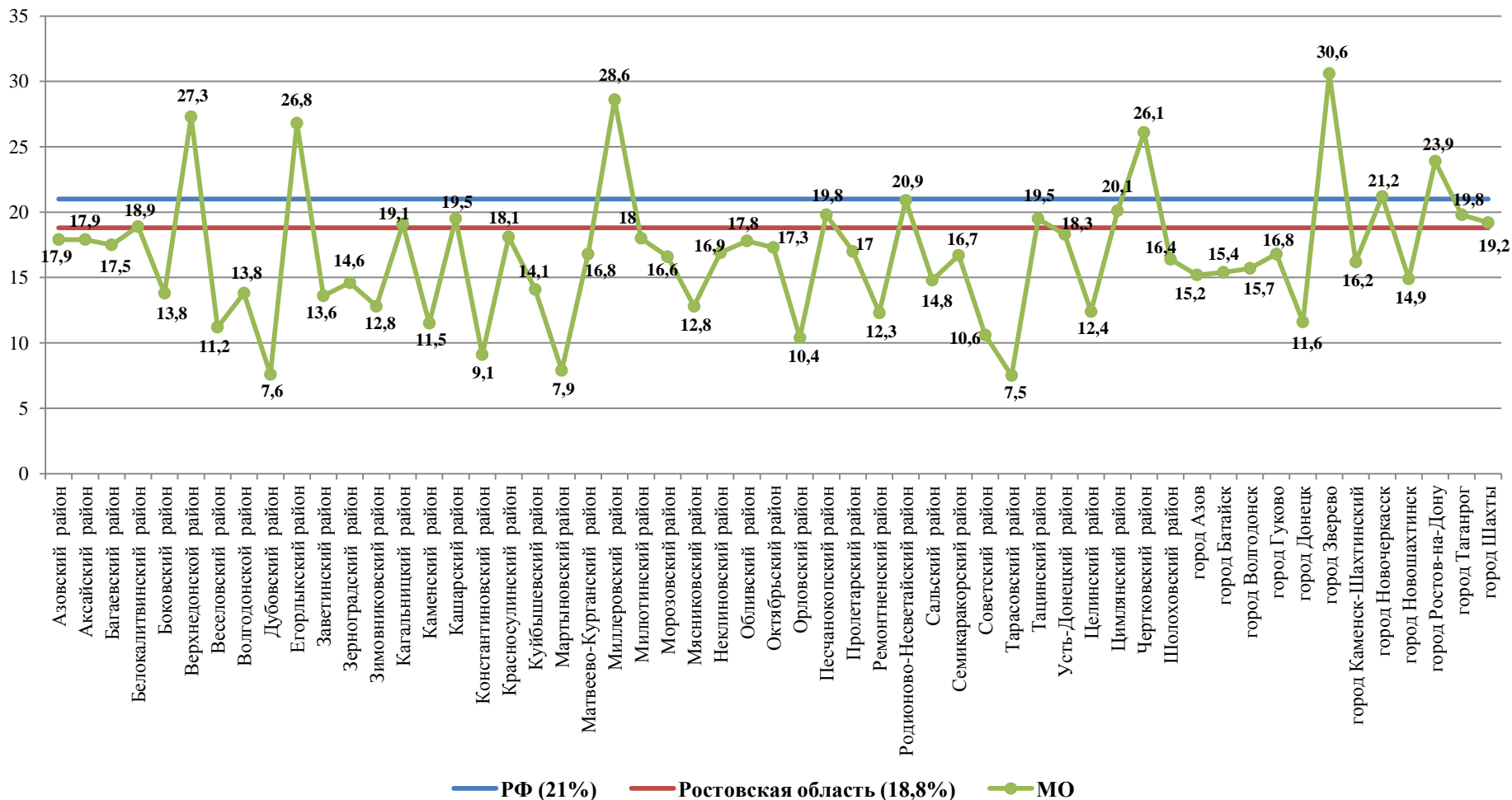
4.2. Качество обученности по предмету «История» в разрезе муниципальных образований Ростовской области (в %)

Группа с удельным весом отметок "4" и "5" (50%-25%) – 8 муниципальных образований



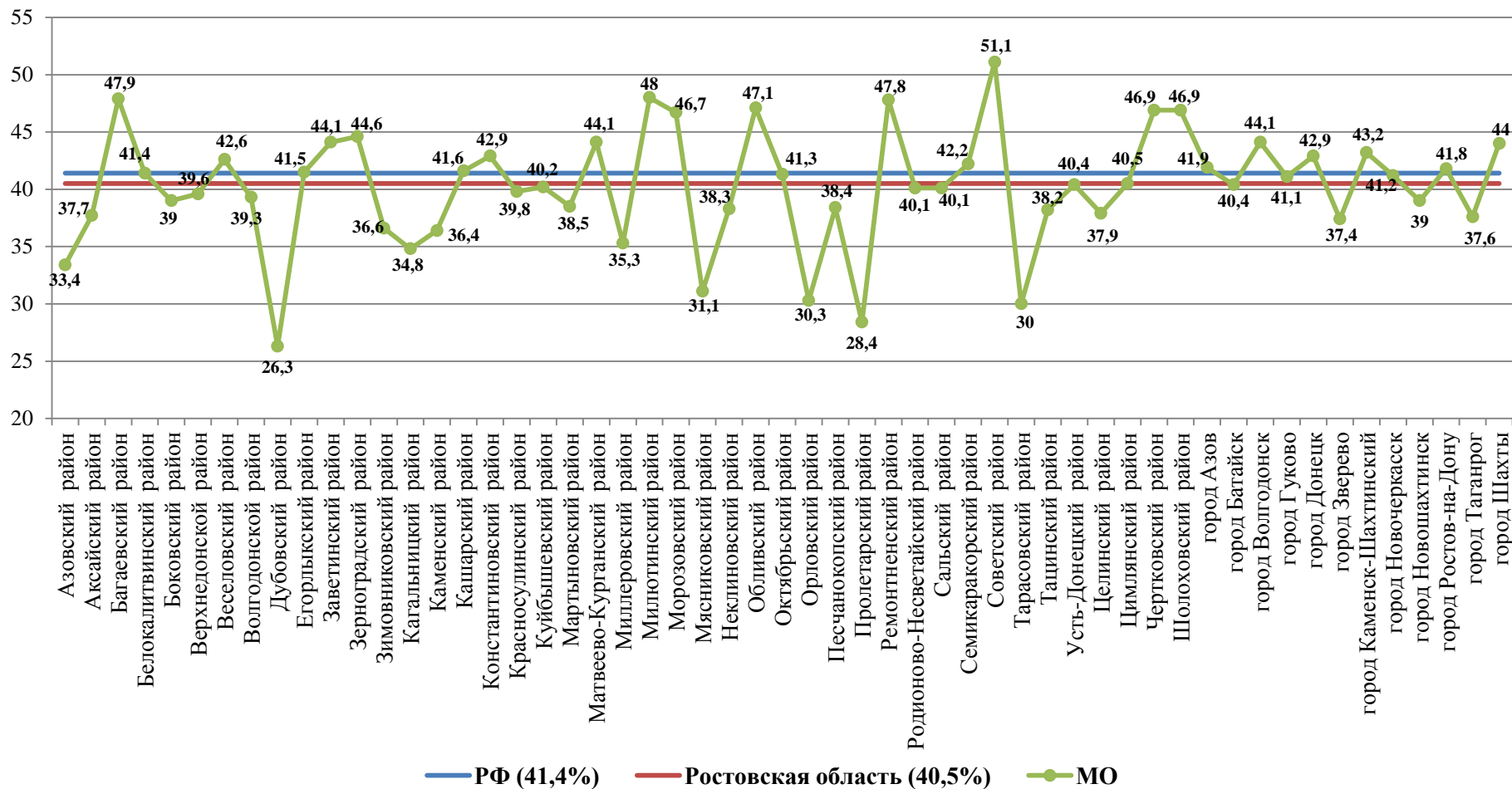
4.3. Статистика полученных отметок в разрезе муниципальных образований Ростовской области по предмету «История»

Процент участников, получивших «5»



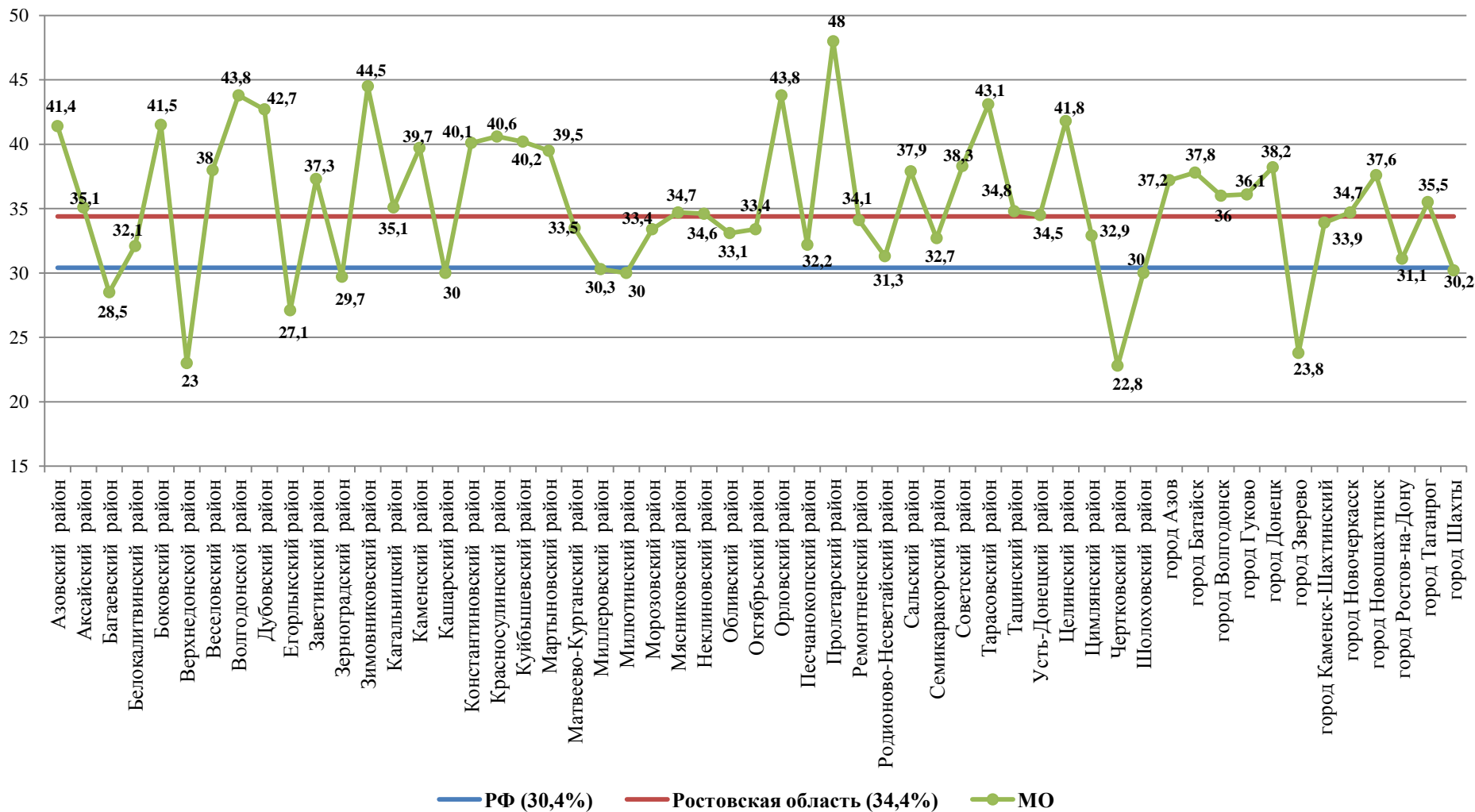
4.3. Статистика полученных отметок в разрезе муниципальных образований Ростовской области по предмету «История»

Процент участников, получивших «4»



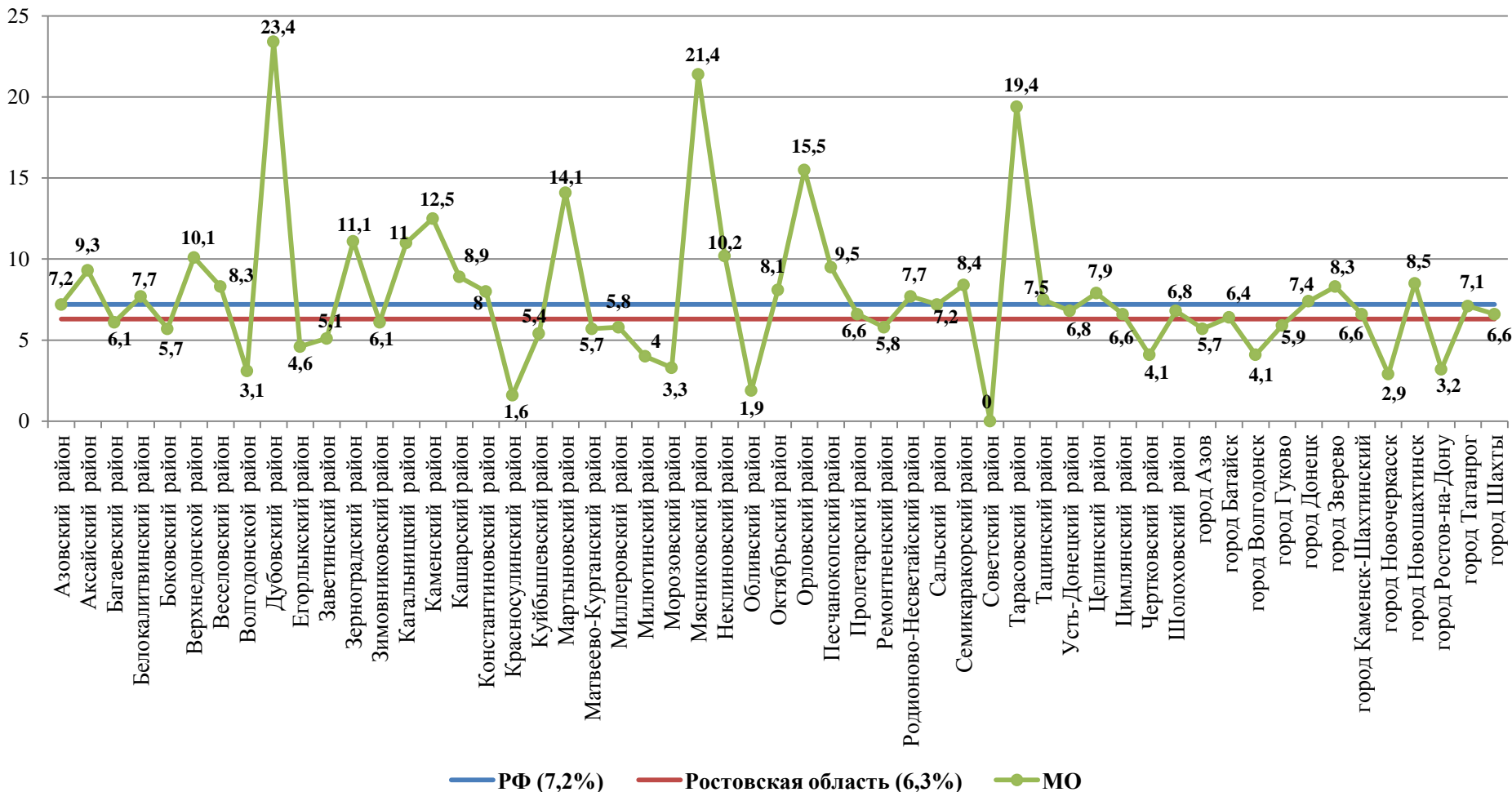
4.3. Статистика полученных отметок в разрезе муниципальных образований Ростовской области по предмету «История»

Процент участников, получивших «3»



4.3. Статистика полученных отметок в разрезе муниципальных образований Ростовской области по предмету «История»

Процент участников, получивших «2»





РАЗВИТИЯ
ОБРАЗОВАНИЯ