

Личный кабинет  
регионального координатора  
исследования

## Вход

Логин

Пароль

Войти

[Проблемы с доступом?](#)

**Название мероприятия****Расписание проведения**

03.10.18 Математика и информатика

с 02.10.2018 09:00 по 03.10.2018 18:00

03.10.18 Русский язык и литература

с 02.10.2018 09:00 по 03.10.2018 18:00

[Назад](#)

**03.10.18 Математика и информатика**

Контроль ППИ

Фильтр

[Статистика работы предметной комиссии](#)


[Статистика выполнения](#)

Территориальная единица


Тестирование

Анкетирование


- Тестовый регион (4)




- ППИ (4)



+ Пункт №1 (2)



+ Пункт №2 (2)



Запланировано участников: **2**

Выполнили работу: **0 (0%)**

Работ оценено экспертом: **0 (0%)**

Работ в браке: **0 (0%)**

Не выполнили работу: **2 (100%)**

- Легенда

Работа ожидает выполнения

Работа выполнена

Работа оценена экспертом

Работа забракована



Личный кабинет  
технического специалиста  
(организатора)  
в пункте проведения  
исследования

## Вход

Логин

Пароль

Войти

[Проблемы с доступом?](#)

[Мероприятия](#)[Техническая поддержка](#)**Название мероприятия****Расписание проведения**

03.10.18 Математика и информатика

с 02.10.2018 09:00 по 03.10.2018 18:00

03.10.18 Русский язык и литература

с 02.10.2018 09:00 по 03.10.2018 18:00





Мероприятия

[Техническая поддержка](#)

[Назад](#)

## 03.10.18 Математика и информатика

Техническая готовность ▾

Распечатать полный комплект

Сканировать бланки

Загрузить бланки

Верифицировать бланки/анкеты

Тестовая печать

Тестовое сканирование

Тестовая загрузка

территориальная единица

Печать бланков, анкет

Сканирование анкет

Сканирование бланков  
ответов №1

Сканирование бланков  
ответов №2

Верификация бланков  
ответов №1

Верификация анкет

−  Пункт №1 (2)

+  Участники (2)

Мероприятия

Назад

## АВВУУ Мониторинг клиент



Установите программу АВВУУ Мониторинг клиент для выполнения печати и сканирования на портале. Для этого нажмите кнопку "Установить АВВУУ Мониторинг клиент", запустите полученный файл и следуйте инструкциям

Техническая поддержка

Техническая поддержка

Далее

Мастер установки. Если в образе не указаны инструкции

Страница



Мероприятия

[Назад](#)

Техническая готовность ▾

Распе

ицировать бланки/анкеты

Фильтр

Территориальная единица

▾  Пункт №1 (2)

▾  Участники (2)

Участник 1

Участник 2

Верификация бланков  
ответов №1

Верификация анкет

## Печать полного комплекта



Выбрано участников для печати: 1

Количество бланков ответов № 2 для каждого участника:

- Печатать титульный лист ППЭ
- На принтере установлена двухсторонняя печать

Печать доп. бланков №2

Печатать полный комплект

Отмена







Мероприятия

[Назад](#)

Техническая готовность ▾

Распе

ицировать бланки/анкеты

Фильтр

Территориальная единица

Пункт №1 (2)

Участники (2)

Участник 1

Участник 2

Верификация бланков  
ответов №1

Верификация анкет

## Сканирование заполненных бланков



Пожалуйста, выполните следующие действия:

1. Поместите в сканер заполненные бланки.
2. Выберите необходимые параметры и нажмите кнопку «Сканировать».

Параметры сканирования:

**Сканер:**

AVA5 Plus ▾

**Яркость: 50%**



0%

100%

Сканировать

Отмена



[Техническая готовность ▾](#)

[Распечатать полный комплект](#)

[Сканировать бланки](#)

[Загрузить бланки](#)

[Верифицировать бланки/анкеты](#)

**Верификация**

19 февраля 12:00 - 25 февраля 21:00

Номер варианта

[Принять поле \(enter\)](#)

1

2

3

[Сбросить результаты проверки](#)

**Бланк ответов № 1**

0 000000 035019 >

Пожалуйста, укажите номер варианта КИМ

Номер варианта

Регистрационный номер

Итого баллов

Заполнить гелевой или капиллярной ручкой ЧЕРНЫМИ чернилами ЗАПЯТЫМИ ПЕ-

А Б В Г А Е Е Ж З И Й К Л М Н О П Р С Т У Ф Х Ц Ч  
А B C D E F G H I J K L M N O P Q R S T U V W X Y

**ВНИМАНИЕ!** Копирование запрещено! Все бланки имеют уникальный

Результаты выполнения заданий с ответом в

	21
	22
	23
	24
	25
	26
	27
	28
	29
	30
	31
	32

[Отмена](#)



**СПАСИБО ЗА ВНИМАНИЕ!**