

**Аналитическая записка**  
**по результатам мониторинга кадрового педагогического состава**  
**образовательных организаций Ростовской области**

На 01.07.2018 численность педагогических работников в образовательных организациях Ростовской области составляет **58 417** человек<sup>1</sup>.

Анализ *возрастного состава* педагогических работников образовательных организаций области показывает, что доля педагогов в возрасте:<sup>2</sup>

- до 30 лет включительно составляет **13,1 %** от общего числа педагогических работников;

- до 35 лет включительно составляет **20,6 %** от общего числа педагогических работников;

- более 55 лет составляет **25,7 %** от общего числа педагогических работников.

Доля педагогических работников образовательных организаций области в возрасте более 55 лет увеличилась на **1,9** процентных пунктов (далее – п. п.) по сравнению с 2017 годом.

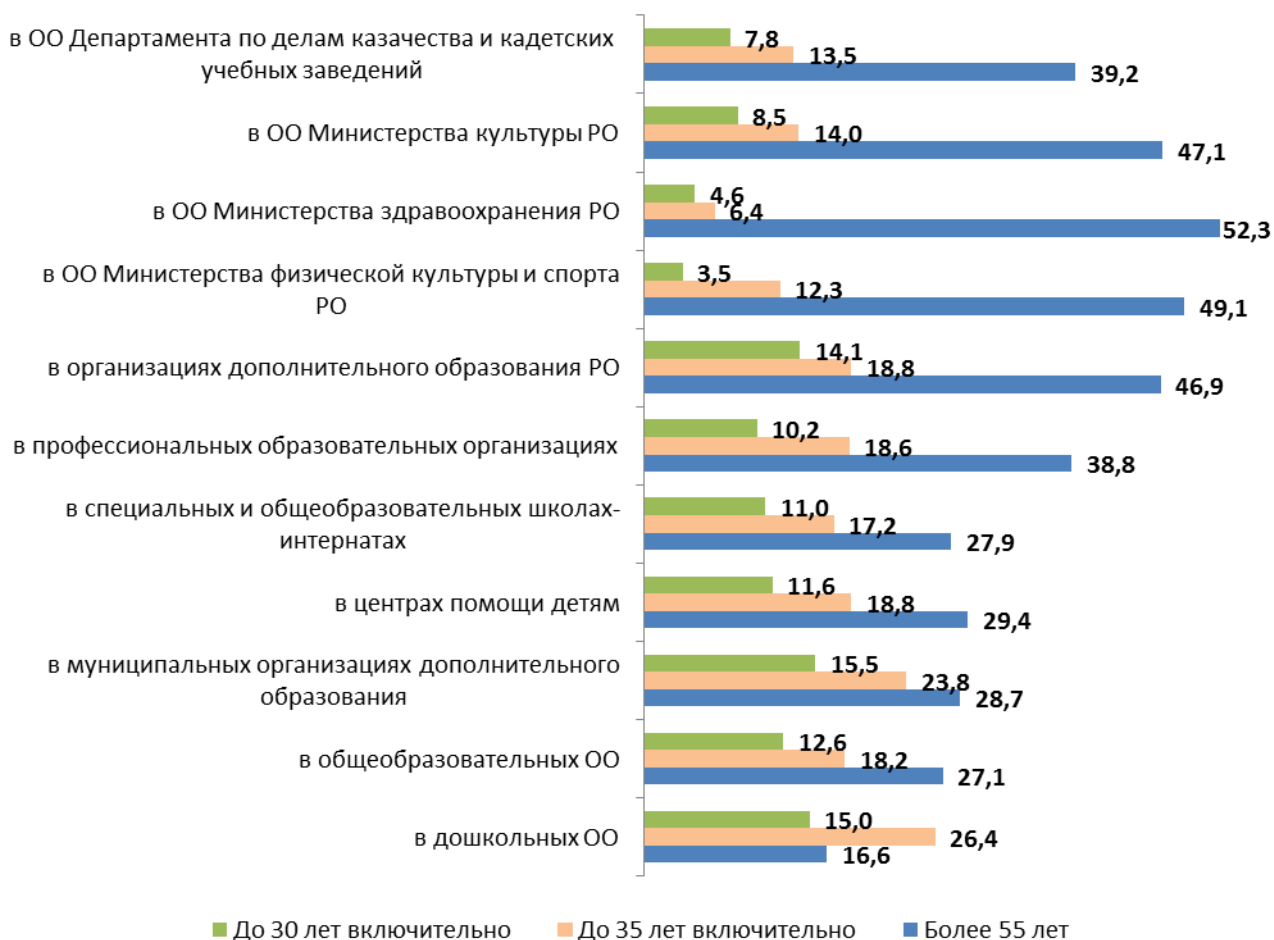
Анализ возрастного состава педагогических работников по всем типам образовательных организаций показывает, что удельный вес молодых работников до 30 лет включительно составляет 13,1 % от общего числа педагогических работников.

Наибольшие значения по данному показателю фиксируются в муниципальных организациях дополнительного образования детей – 15,5 %, в дошкольных образовательных организациях – 15,0 % и в государственных организациях дополнительного образования детей, подведомственных министерству образования Ростовской области – 14,1 %, а наименьшие – в образовательной организации, подведомственной министерству физической культуры и спорта Ростовской области – 3,5 %, в образовательных организациях, подведомственных министерству здравоохранения Ростовской области – 4,6 %, Департаменту по делам казачества и кадетских учебных заведений – 7,8 % и министерству культуры Ростовской области – 8,5 % (рисунок 1).

---

<sup>1</sup> Предоставлены данные от организаций, находящихся в ведомстве минобразования области и муниципальных отделов, осуществляющих управление в сфере образования (55 муниципалитетов (ДОО, ОО, ОДО), 47 школ-интернатов, 25 центров помощи детям, 97 – профессиональных образовательных организаций), а также данные от организаций, подведомственных министерству физической культуры и спорта области (1 организация), от организаций, подведомственных министерству здравоохранения области (8 организаций), от организаций, подведомственных министерству культуры области (5 организаций) и от организаций, подведомственных Департаменту по делам казачества и кадетских учебных заведений (9 организаций).

<sup>2</sup> Категория сотрудников в возрасте до 35 лет включает в себя категорию сотрудников в возрасте до 30 лет.



**Рисунок 1 – Возрастной состав педагогических работников в разрезе типов образовательных организаций, %**

Следует отметить, что доля педагогических работников в возрасте до 30 лет включительно, работающих в специальных и общеобразовательных школах-интернатах, подведомственных министерству образования Ростовской области, увеличилась на 2,3 п. п. (11,0 % в 2018 году против 8,7 % в 2017 году). Такая же динамика фиксируется и в образовательных организациях, подведомственных Департаменту по делам казачества и кадетских учебных заведений: доля этой категории педагогических работников увеличилась на 0,9 п. п.

По другим типам образовательных организаций Ростовской области наблюдается либо стабильное значение этого показателя, либо фиксируется тенденция к его снижению. В образовательных организациях, подведомственных министерству культуры области, значение этого показателя снизилось на 3,9 п. п., в образовательной организации, подведомственной министерству физической культуры и спорта Ростовской области – снизилось на 3,7 п. п., в образовательных организациях, подведомственных министерству здравоохранения области – снизилось на 2,4 п. п.

В целом в образовательных организациях Ростовской области доля педагогических работников в возрасте более 55 лет превышает на 12,0 п. п. долю педагогических работников в возрасте до 30 лет включительно. По всем

типам образовательных организаций Ростовской области фиксируется тенденцию к увеличению доли педагогических работников в возрасте более 55 лет.

Наибольшая доля педагогических кадров в возрасте более 55 лет зафиксирована в образовательных организациях, подведомственных министерству здравоохранения Ростовской области, министерству физической культуры и спорта Ростовской области, в государственных организациях дополнительного образования, подведомственных министерству образования Ростовской области, в образовательных организациях, подведомственных министерству культуры Ростовской области, Департаменту по делам казачества и кадетских учебных заведений, и в профессиональных образовательных организациях, подведомственных министерству образования Ростовской области (рисунок 2).



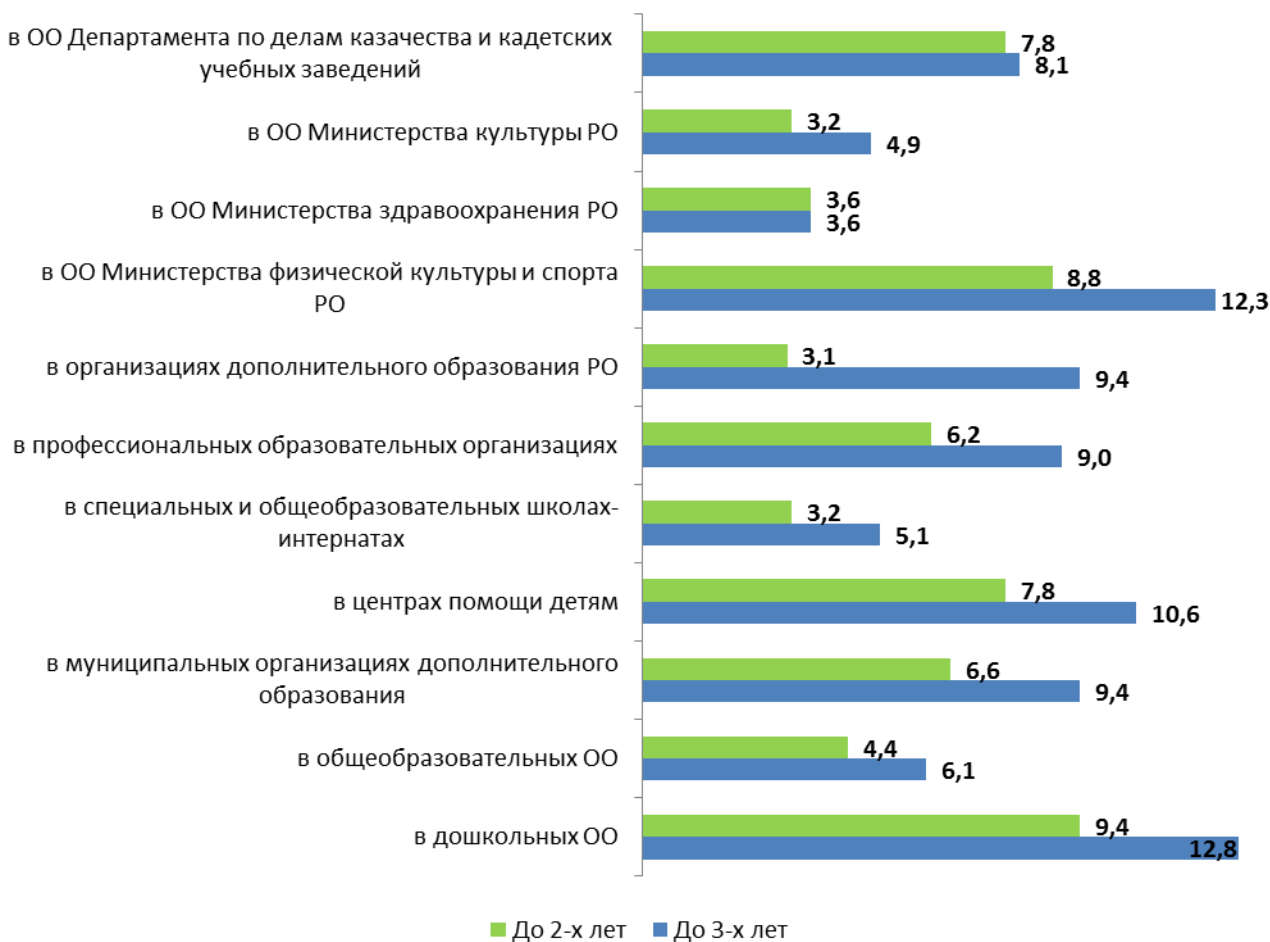
**Рисунок 2 – Образовательные организации различных типов с наибольшей долей педагогических работников в возрасте более 55 лет, %**

Меньше всего доля работников данной возрастной категории в дошкольных образовательных организациях Ростовской области (16,6 %). По другим типам образовательных организаций значение этого показателя изменяется в пределах от 27,1 % до 29,4 %.

Доля сотрудников образовательных организаций Ростовской области со **стажем работы** до 2-х лет включительно составляет **6,0 %** от общей численности педагогических работников, а до 3-х лет включительно – **8,3 %**.<sup>3</sup>

<sup>3</sup> Категория сотрудников со стажем работы до 3-х лет включает в себя категорию сотрудников со стажем работы до 2-х лет.

В разрезе различных типов образовательных организаций наибольший удельный вес сотрудников со стажем работы до 2-х лет включительно фиксируется в дошкольных образовательных организациях Ростовской области (9,4%), в образовательной организации, подведомственной министерству физической культуры и спорта Ростовской области – 8,8 %, в центрах помощи детям – 7,8 % и в образовательных организациях, подведомственных Департаменту по делам казачества и кадетских учебных заведений – 7,8 % (рисунок 3).



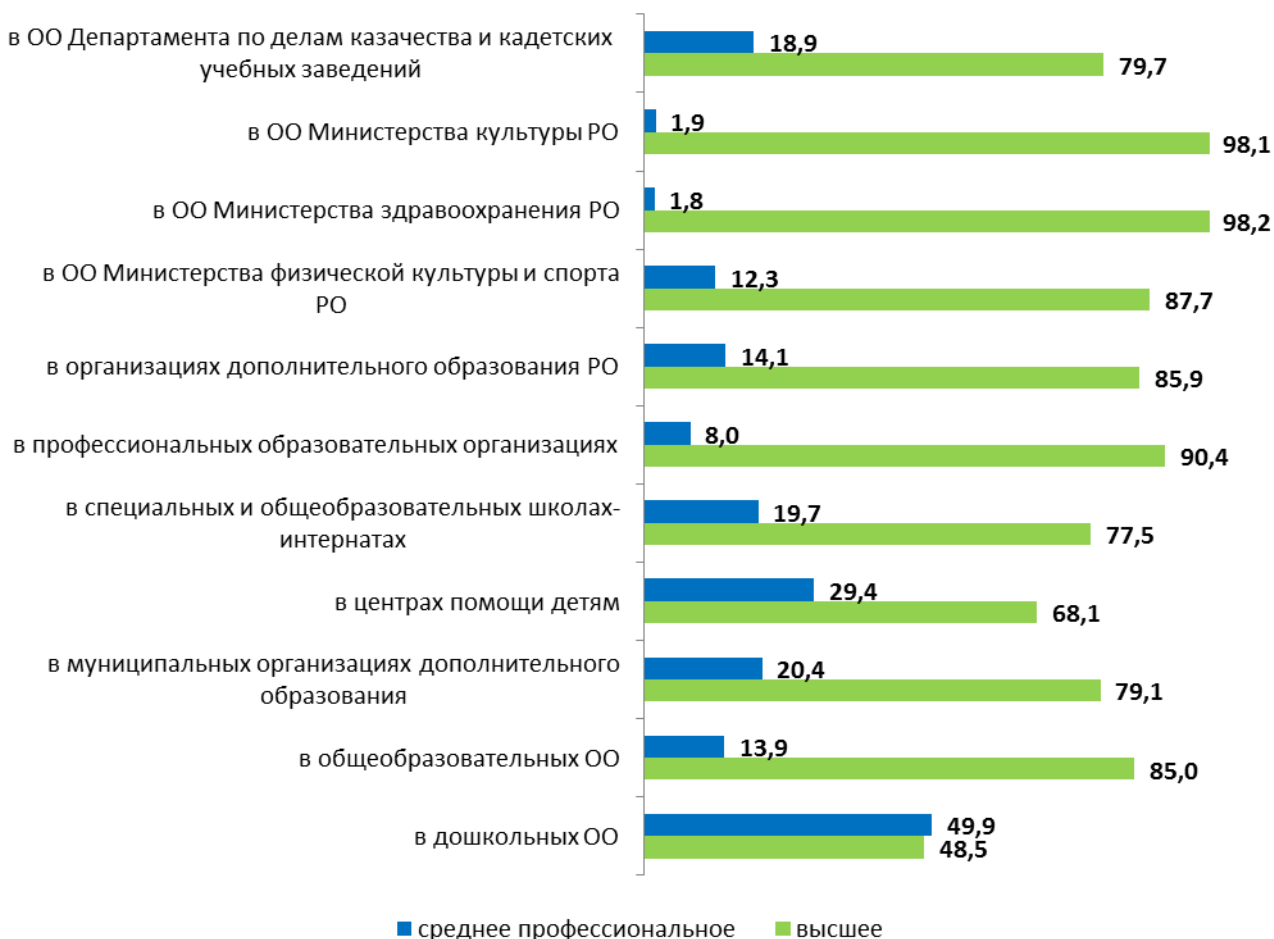
**Рисунок 3 – Распределение педагогических работников по стажу работы в разрезе типов образовательных организаций, %**

Категория педагогических работников со стажем до 3-х лет включительно преобладает также в дошкольных образовательных организациях области (12,8%), в образовательной организации, подведомственной министерству физической культуры и спорта Ростовской области – 12,3 %, в центрах помощи детям – 10,6 %, в муниципальных образовательных организациях дополнительного образования детей – 9,4 %, в государственных образовательных организациях дополнительного образования детей, подведомственных министерству образования Ростовской области – 9,4 %, а также в профессиональных образовательных организациях, подведомственных министерству образования Ростовской области – 9,0 %.

Удельный вес педагогических работников в образовательных организациях Ростовской области с *высшим образованием* составляет **75,0 %** от общей численности педагогических кадров, со *средним профессиональным образованием* – **23,7 %**.

Доля педагогических работников с высшим образованием превышает 90,0 % в образовательных организациях, подведомственных министерству здравоохранения Ростовской области (98,2 %), министерству культуры Ростовской области (98,1 %) и в профессиональных образовательных организациях, подведомственных министерству образования Ростовской области (90,4 %).

Наименьшие значения по данному показателю наблюдаются в дошкольных образовательных организациях области (48,5 %) и центрах помощи детям (68,1 %). В этих типах образовательных организаций значительную долю составляют педагогические работники, получившие среднее профессиональное образование: в дошкольных образовательных организациях – 49,5 %, в центрах помощи детям – 29,4 % (рисунок 4).



**Рисунок 4 – Доля педагогических работников различных типов образовательных организаций, получивших среднее профессиональное и высшее образование, %**

Доля педагогических работников в образовательных организациях Ростовской области, получивших в 2016-2018 гг. *дополнительное образование*

(прошедших профессиональную переподготовку, повышение квалификации) составляет **76,9 %** от общей численности педагогических кадров.

Наибольший удельный вес педагогических работников, повысивших свою квалификацию в 2016-2018 гг., зафиксирован в образовательных организациях, подведомственных министерству здравоохранения Ростовской области (97,2 %), в профессиональных образовательных организациях, подведомственных министерству образования Ростовской области (90,7 %), в образовательных организациях, подведомственных министерству культуры Ростовской области (90,7 %), и в образовательных организациях, подведомственных Департаменту по делам казачества и кадетских учебных заведений (89,9 %) (рисунок 5).



**Рисунок 5 – Доля педагогических работников различных типов образовательных организаций, получивших в 2016-2018 гг. дополнительное образование (прошедших профессиональную переподготовку, повышение квалификации), %**

Наименьшие значения по данному показателю наблюдаются в образовательной организации, подведомственной министерству физической культуры и спорта Ростовской области (66,7 %), в дошкольных образовательных организациях (70,0 %) и в муниципальных организациях дополнительного образования (72,1 %).

Средний *процент обеспеченности педагогическими кадрами* образовательных организаций Ростовской области составил **95,2 %**.

У большинства типов образовательных организаций значение этого показателя изменяется в пределах от 93,7 % до 100,0 % (рисунок 6).



**Рисунок 6 – Процент обеспеченности педагогическими кадрами различных типов образовательных организаций Ростовской области, %**

Наименьшие значения по данному показателю наблюдаются в образовательных организациях, подведомственных Департаменту по делам казачества и кадетских учебных заведений (88,4 %) и министерству здравоохранения Ростовской области (89,8 %).

*Сводные сведения* об обеспеченности образовательных организаций Ростовской области и центров помощи детям педагогическими работниками представлены в таблице 1.

**Таблица 1 – Сведения об обеспеченности образовательных организаций Ростовской области педагогическими работниками**

Типы образовательных организаций	Общая численность педагогических работников		Стаж работы				Возраст педагогических работников						Образование педагогических работников						% обеспеченности пед. кадрами
	ВСЕГО	из них учителей	До 2-х лет включительно	% работников до 2-х лет включительно от общей численности	До 3-х лет включительно*	% работников до 3-х лет включительно от общей численности	До 30 лет включительно	Доля пед. работников в возрасте до 30 лет включительно, %	До 35 лет включительно	Доля пед. работников в возрасте до 35 лет включительно, %	Более 55 лет	Доля пед. работников в возрасте более 55 лет, %	высшее	% работников с высшим образованием от общей численности	среднее профессиональное	% работников со средним профессиональным образованием от общей численности	Получили в 2016-2018 гг. доп. образование (проф. переподготовка, повышение квалификации)	% работников, получивших в 2016-2018 гг. доп. образование (проф. переподготовка, повышение квалификации)	
педагогические работники дошкольных образовательных организаций	15 649	1206	1 469	9,4	2 008	12,8	2 350	15	4 127	26,4	2 599	16,6	7 589	48,5	7 804	49,9	10 949	70	97,1
педагогические работники общеобразовательных организаций	30 852	27530	1 372	4,4	1 869	6,1	3 894	12,6	5 621	18,2	8 347	27,1	26 237	85	4 302	13,9	24 132	78,2	98,1
педагогические работники муниципальных организаций дополнительного образования	3 931	498	261	6,6	370	9,4	608	15,5	936	23,8	1 130	28,7	3 109	79,1	802	20,4	2 835	72,1	97,3
<b>Итого по муниципалитетам</b>	<b>50 432</b>	<b>29 234</b>	<b>3 102</b>	<b>6,2</b>	<b>4 247</b>	<b>8,4</b>	<b>6 852</b>	<b>13,6</b>	<b>10 684</b>	<b>21,2</b>	<b>12 076</b>	<b>23,9</b>	<b>36 935</b>	<b>73,2</b>	<b>12 908</b>	<b>25,6</b>	<b>37 916</b>	<b>75,2</b>	<b>97,5*</b>
педагогические работники центров помощи	320	50	25	7,8	34	10,6	37	11,6	60	18,8	94	29,4	218	68,1	94	29,4	266	83,1	96,2
педагогические работники специальных (коррекционных) и общеобразовательных школ-интернатов	2 324	1369	74	3,2	119	5,1	256	11,0	400	17,2	649	27,9	1 802	77,5	458	19,7	1 890	81,3	96,9
педагогические работники профессиональных образовательных организаций	4 003	2144	250	6,2	359	9,0	408	10,2	743	18,6	1 552	38,8	3 617	90,4	319	8,0	3 631	90,7	94,7
педагогические работники организаций дополнительного образования РО	64	17	2	3,1	6	9,4	9	14,1	12	18,8	30	46,9	55	85,9	9	14,1	49	76,6	93,7
<b>Итого по ОО, подведомственным Минобразования РО</b>	<b>6 711</b>	<b>3580</b>	<b>351</b>	<b>5,2</b>	<b>518</b>	<b>7,7</b>	<b>710</b>	<b>10,6</b>	<b>1 215</b>	<b>18,1</b>	<b>2 325</b>	<b>34,6</b>	<b>5 692</b>	<b>84,8</b>	<b>880</b>	<b>13,1</b>	<b>5 836</b>	<b>87,0</b>	<b>95,4*</b>
педагогические работники организаций, подведомственных Министерству физической культуры и спорта РО	57	32	5	8,8	7	12,3	2	3,5	7	12,3	28	49,1	50	87,7	7	12,3	38	66,7	100,0
педагогические работники организаций, подведомственных Министерству здравоохранения РО	392	138	14	3,6	14	3,6	18	4,6	25	6,4	205	52,3	385	98,2	7	1,8	381	97,2	89,8
педагогические работники организаций, подведомственных Министерству культуры РО	529	420	17	3,2	26	4,9	45	8,5	74	14,0	249	47,1	519	98,1	10	1,9	480	90,7	100,0
педагогические работники организаций, подведомственных Департаменту по делам казачества и кадетских учебных заведений	296	128	23	7,8	24	8,1	23	7,8	40	13,5	116	39,2	236	79,7	56	18,9	266	89,9	88,4
<b>Итого</b>	<b>58 417</b>	<b>33 532</b>	<b>3 512</b>	<b>6,0</b>	<b>4 836</b>	<b>8,3</b>	<b>7 650</b>	<b>13,1</b>	<b>12 045</b>	<b>20,6</b>	<b>14 999</b>	<b>25,7</b>	<b>43 817</b>	<b>75,0</b>	<b>13 868</b>	<b>23,7</b>	<b>44 917</b>	<b>76,9</b>	<b>95,2*</b>

\* – в среднем.

Прим. – В представленных сводных сведениях не учтена информация о двух организациях:

- Грушевская специальная школа-интернат – находится в стадии ликвидации;
- Красносулинская специальная школа-интернат для детей-сирот и детей, оставшихся без попечения родителей – деятельность приостановлена.